



ФЕДЕРАЛЬНАЯ СЛУЖБА  
ГОСУДАРСТВЕННОЙ  
СТАТИСТИКИ

# СЕЛЬСКОЕ ХОЗЯЙСТВО ИРКУТСКОЙ ОБЛАСТИ

январь – сентябрь 2024 года

28.10.2024

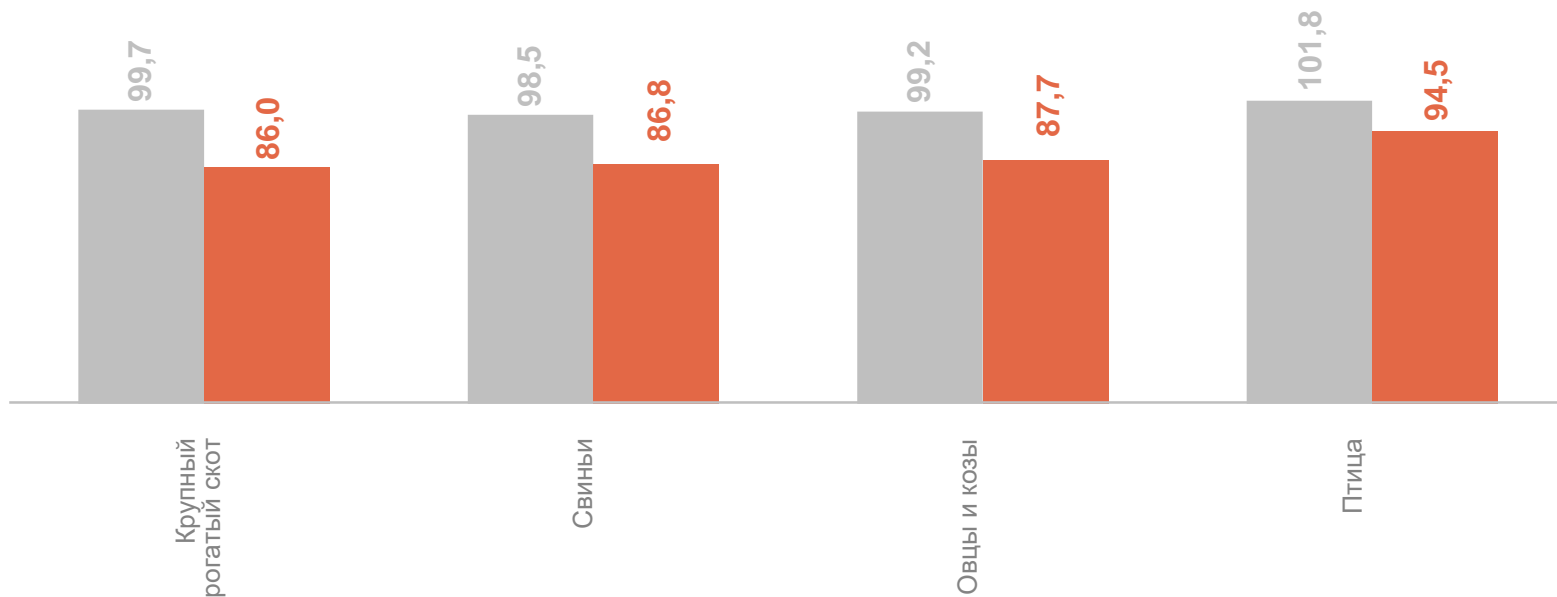
# СОДЕРЖАНИЕ

Поголовье скота в хозяйствах всех категорий	3
Динамика поголовья скота	4
Структура поголовья скота по категориям хозяйств	8
Производство продукции животноводства	9
Структура производства продукции животноводства по видам	10
Структура производства продукции животноводства по категориям хозяйств	11
Реализация продукции сельхозорганизациями	12

На конец месяца, в % к соответствующему месяцу предыдущего года

на конец сентября 2024 г.,  
тысяч голов

	Крупный рогатый скот	<b>303,8</b>
	Свиньи	<b>173,7</b>
	Овцы и козы	<b>98,7</b>
	Птица	<b>7 537,3</b>



● Сентябрь 2023 г. к сентябрю 2022 г.

● Сентябрь 2024 г. к сентябрю 2023 г.

# ДИНАМИКА ПОГОЛОВЬЯ КРУПНОГО РОГАТОГО СКОТА В ХОЗЯЙСТВАХ ВСЕХ КАТЕГОРИЙ



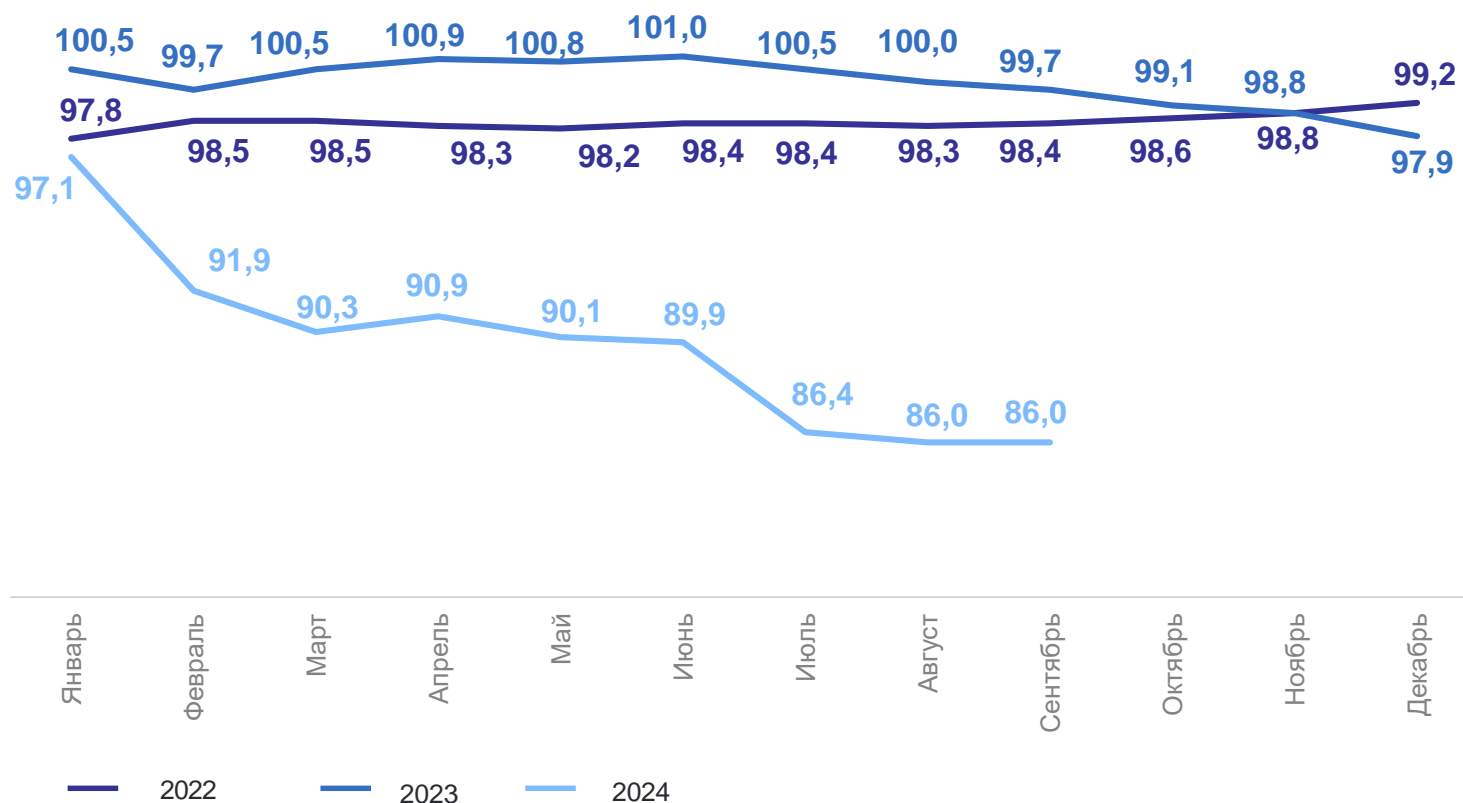
на конец сентября, тысяч голов

**2024**                      **303,8**

**2023**                      **353,2**

**2022**                      **354,3**

На конец месяца, в % к соответствующему месяцу предыдущего года



# ДИНАМИКА ПОГОЛОВЬЯ СВИНЕЙ В ХОЗЯЙСТВАХ ВСЕХ КАТЕГОРИЙ



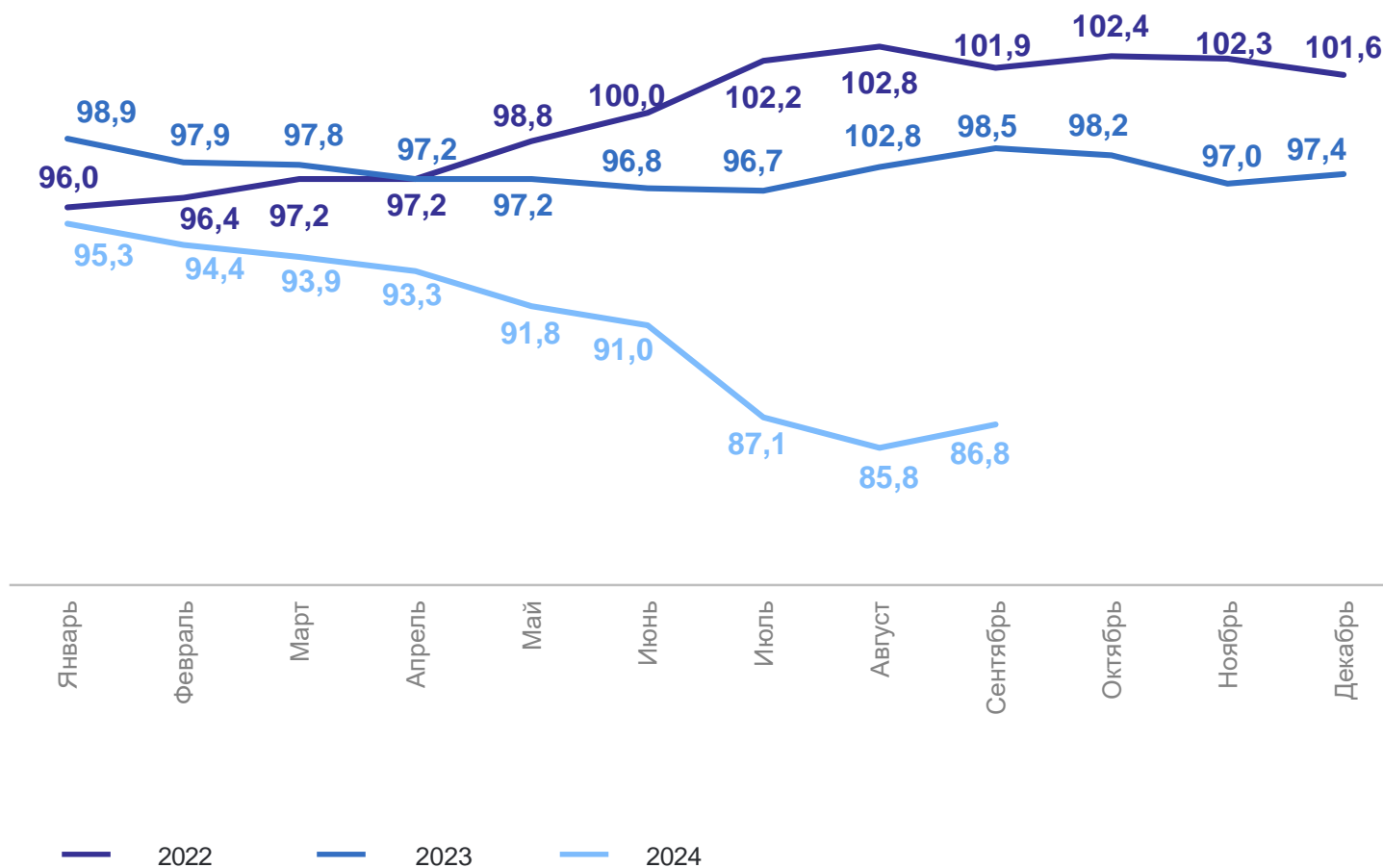
на конец сентября, тысяч голов

**2024**                      **173,7**

**2023**                      **200,1**

**2022**                      **203,1**

На конец месяца, в % к соответствующему месяцу предыдущего года



# ДИНАМИКА ПОГОЛОВЬЯ ОВЕЦ И КОЗ В ХОЗЯЙСТВАХ ВСЕХ КАТЕГОРИЙ

На конец месяца, в % к соответствующему месяцу предыдущего года

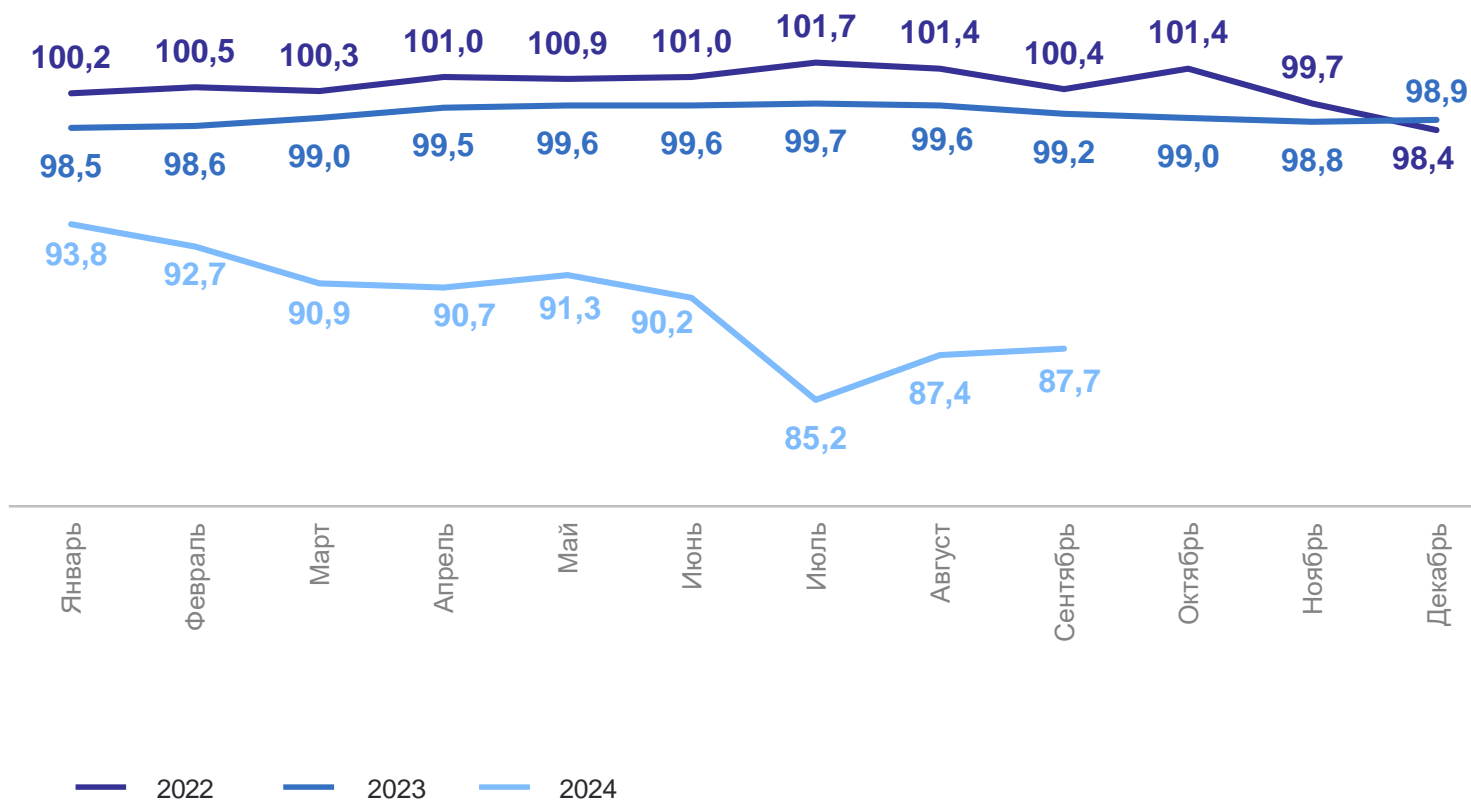


на конец сентября, тысяч голов

**2024**                      **98,7**

**2023**                      **112,4**

**2022**                      **113,3**



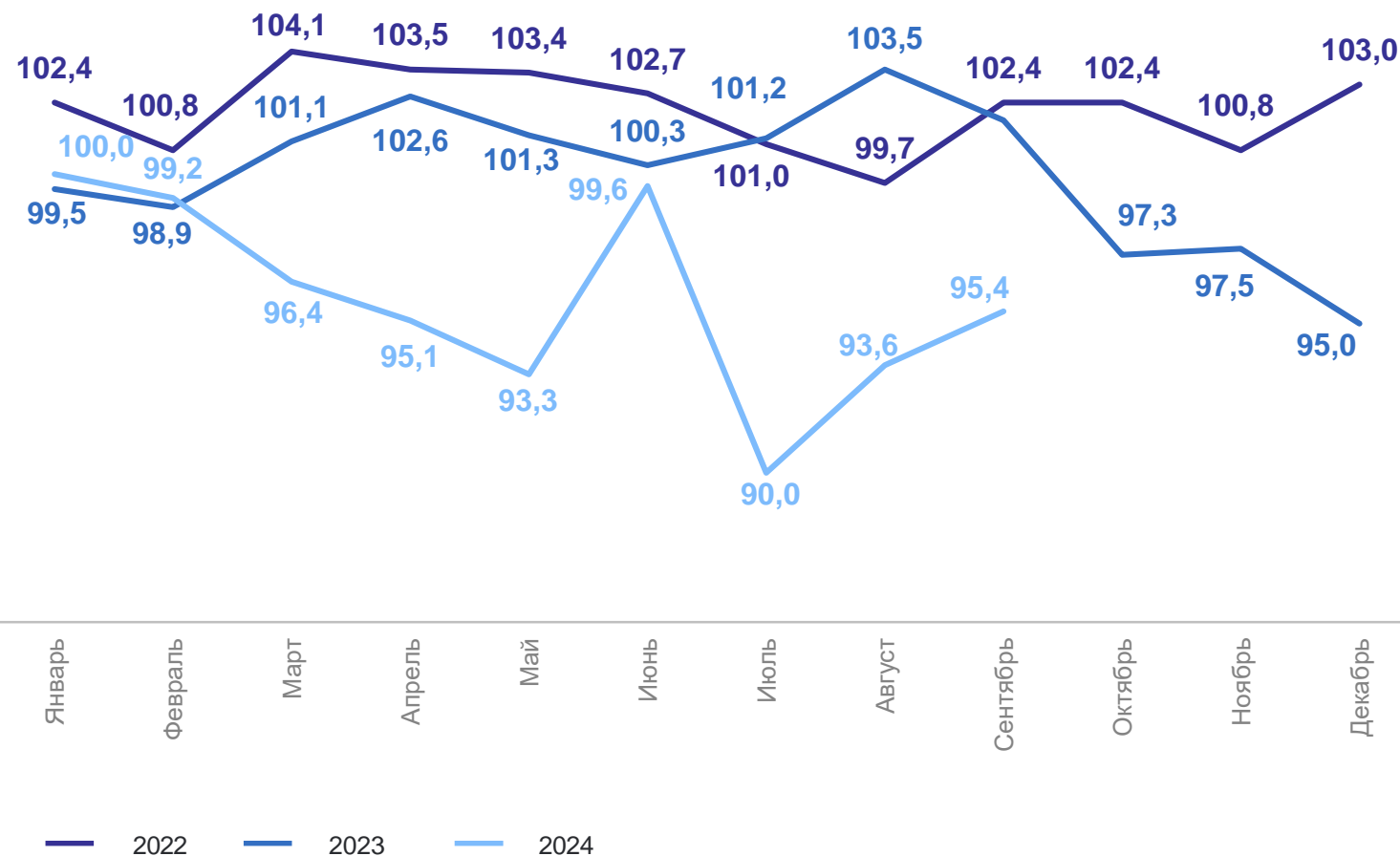
# ДИНАМИКА ПОГОЛОВЬЯ ПТИЦЫ В ХОЗЯЙСТВАХ ВСЕХ КАТЕГОРИЙ



на конец сентября, тысяч голов

<b>2024</b>	<b>7 537,3</b>
<b>2023</b>	<b>7 978,1</b>
<b>2022</b>	<b>7 835,8</b>

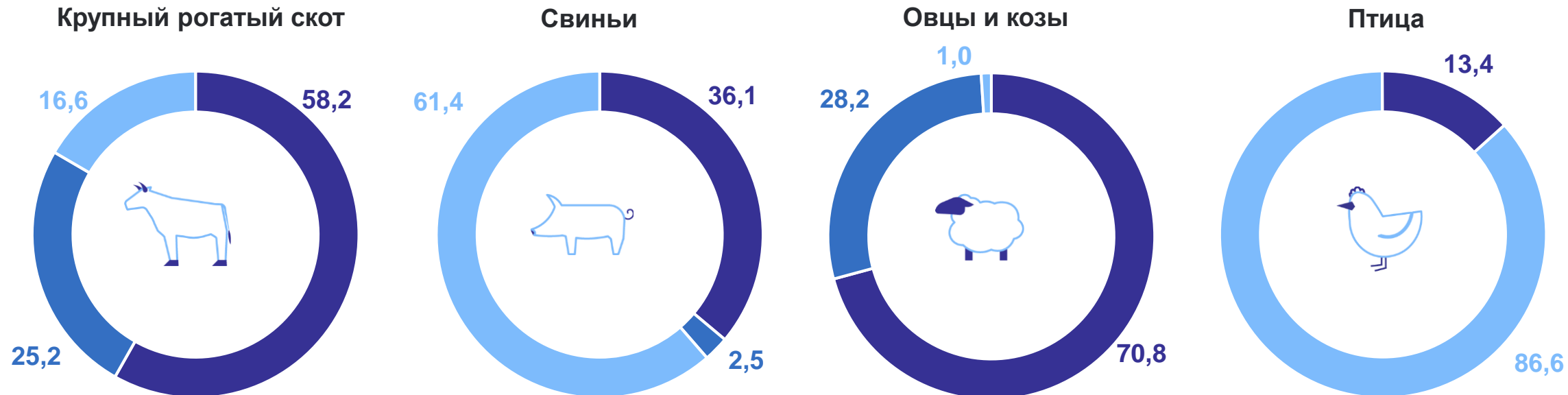
На конец месяца, в % к соответствующему месяцу предыдущего года



# СТРУКТУРА ПОГОЛОВЬЯ СКОТА И ПТИЦЫ ПО КАТЕГОРИЯМ ХОЗЯЙСТВ

на конец сентября 2024 г. в % к поголовью в хозяйствах всех категорий

ИРКУТСКСТАТ



- Сельскохозяйственные организации
- Крестьянские (фермерские) хозяйства
- Хозяйства населения



# ПРОИЗВОДСТВО ПРОДУКЦИИ ЖИВОТНОВОДСТВА

ИРКУТСКСТАТ

январь – сентябрь 2024 г.

Скот и птица на убой  
(в живом весе)

**52,9**

ТЫС. ТОНН

Молоко

**211,7**

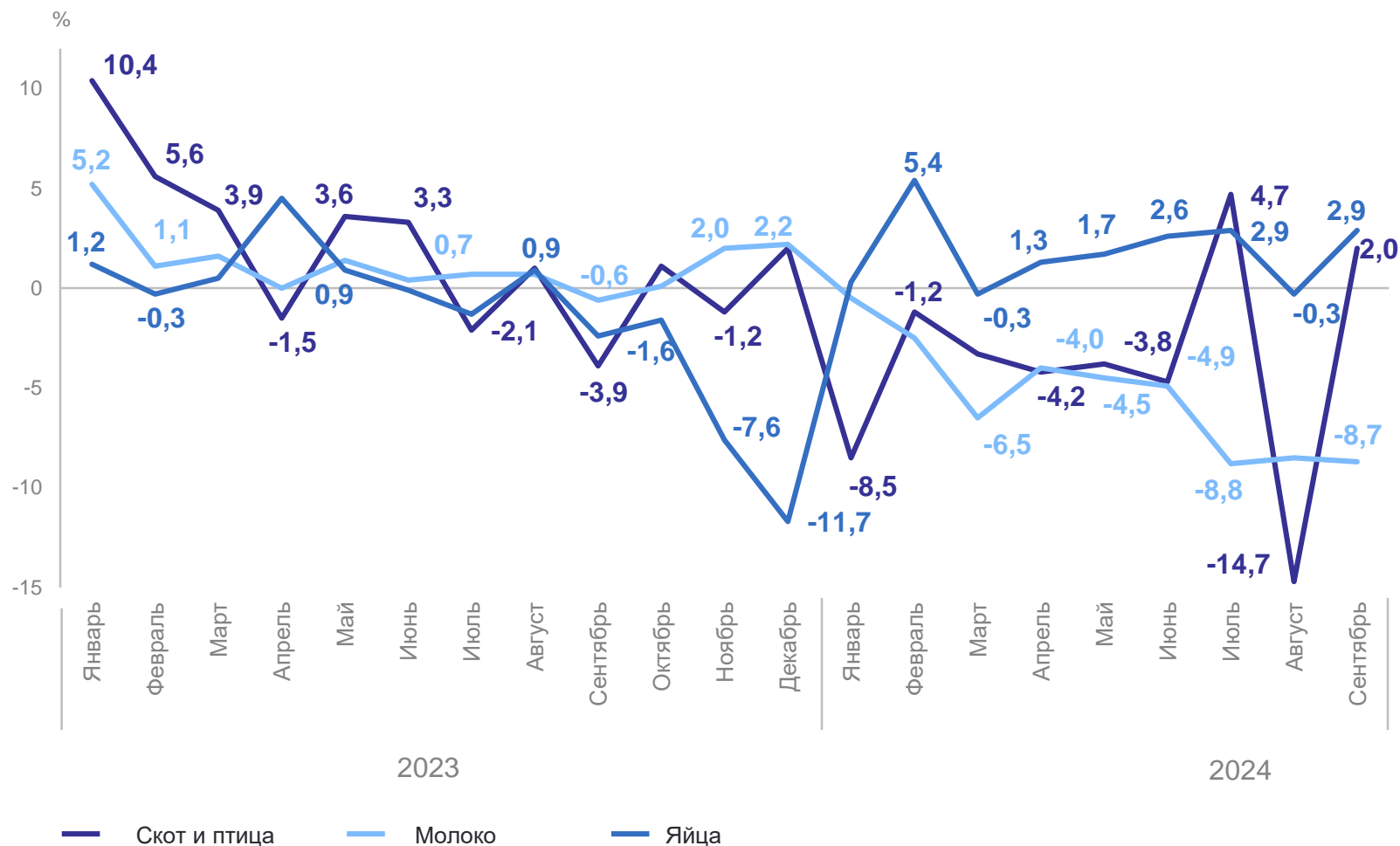
ТЫС. ТОНН

Яйца

**511,8**

МЛН ШТУК

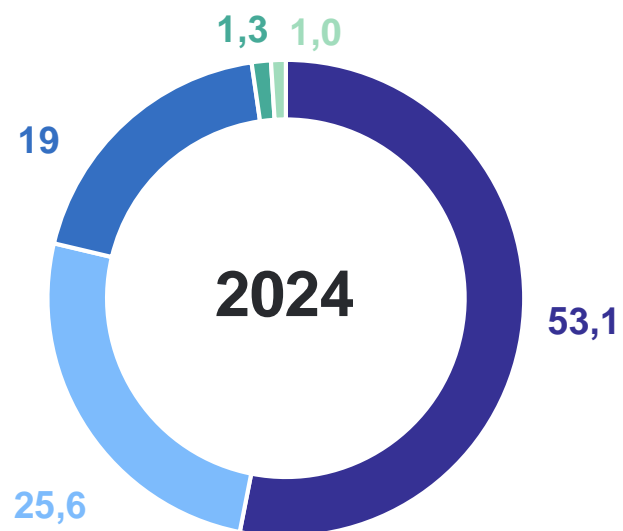
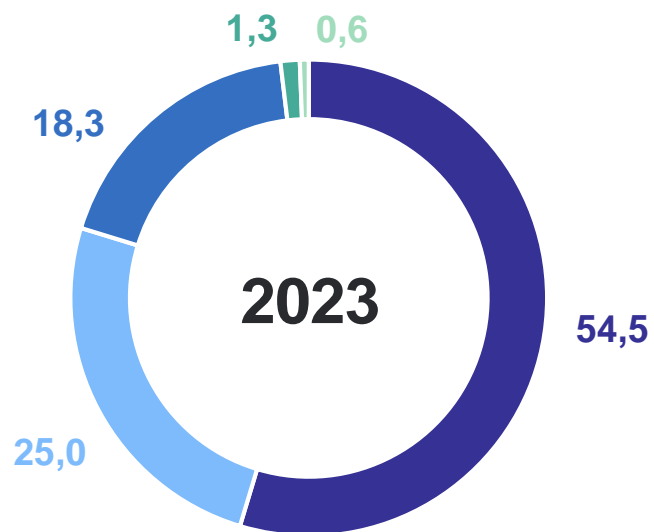
Темп прироста (снижения),  
в % к соответствующему месяцу предыдущего года



# СТРУКТУРА ПРОИЗВОДСТВА СКОТА И ПТИЦЫ ПО ВИДАМ

январь – сентябрь 2024 г. и 2023 г. в % к общему объему

ИРКУТСКСТАТ

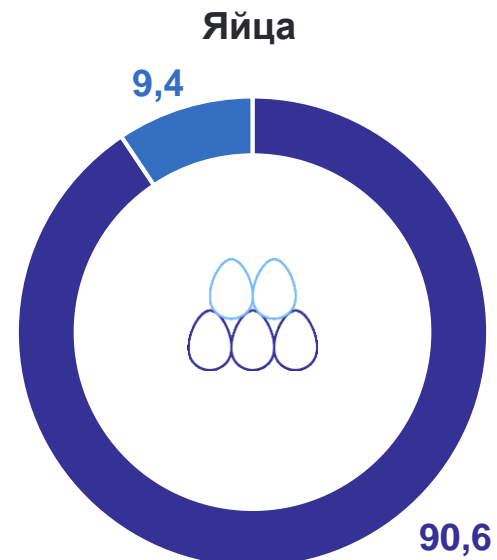
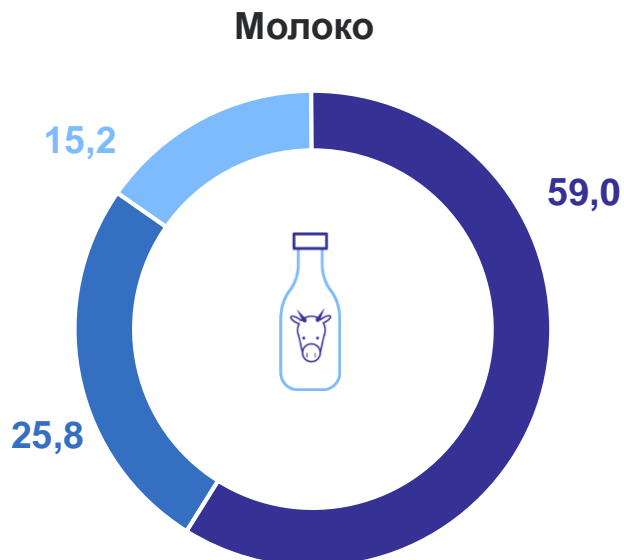
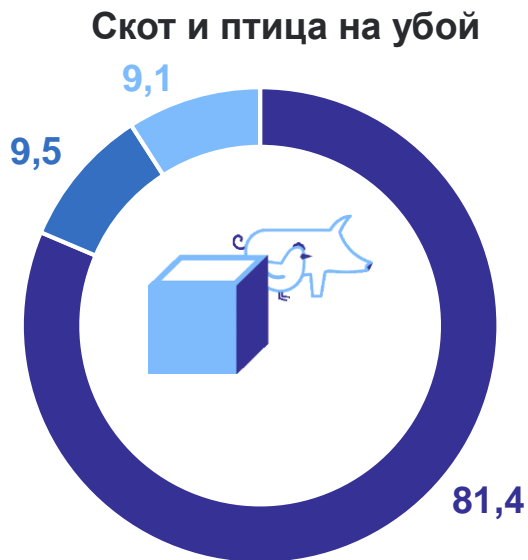


- Птица
- Свиньи
- Крупный рогатый скот
- Овцы и козы
- Прочие виды скота

# СТРУКТУРА ПРОИЗВОДСТВА ПРОДУКЦИИ ЖИВОТНОВОДСТВА ПО КАТЕГОРИЯМ ХОЗЯЙСТВ

январь – сентябрь 2024 г. в % к объему в хозяйствах всех категорий

ИРКУТСКСТАТ



- Сельскохозяйственные организации
- Хозяйства населения
- Крестьянские (фермерские) хозяйства

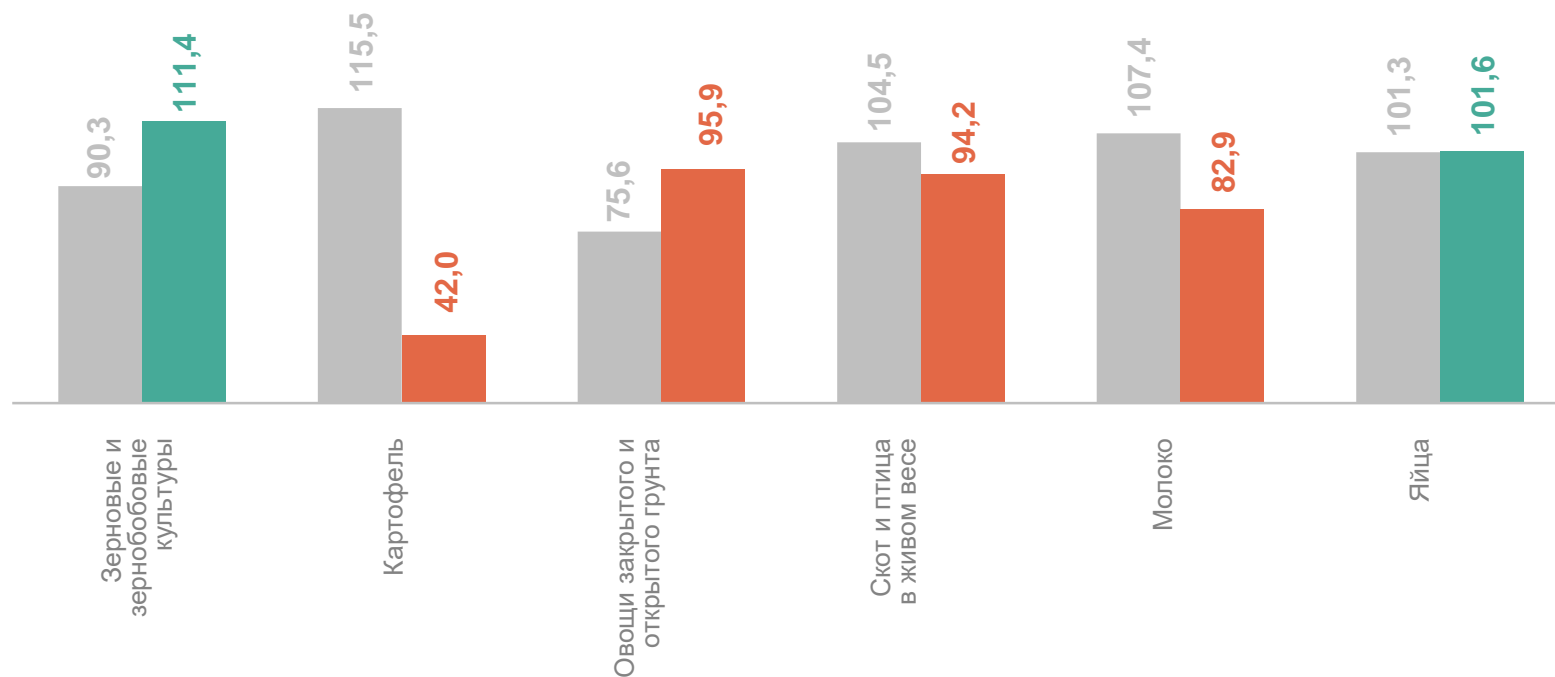
# РЕАЛИЗАЦИЯ ПРОДУКЦИИ СЕЛЬХОЗОРГАНИЗАЦИЯМИ

январь – сентябрь 2024 г. в % к соответствующему периоду предыдущего года

ИРКУТСКСТАТ

ТЫСЯЧ ТОНН

61,7	Зерновые и зернобобовые культуры
14,4	Картофель
4,9	Овощи открытого и закрытого грунта
70,9	Скот и птица (в живом весе)
100,4	Молоко
644,6	Яйца, млн шт.



● Январь – сентябрь 2023 г. к январю – сентябрю 2022 г.

● Январь – сентябрь 2024 г. к январю – сентябрю 2023 г.